

فصل 7

صنعت



مقدمه

اولین سرشماری صنعتی کشور، در مرداد ماه 1342 به وسیله اداره کل آمار عمومی وقت انجام گرفت. از سال 1343 تا سال 1351، وزارت اقتصاد وقت به تهیه آمار از کارگاه‌های صنعتی کشور مبادرت نمود و از سال 1352 به بعد، این وظیفه به وزارت صنایع و معادن وقت محول شد.

مرکز آمار ایران در سال 1351، برای اولین بار از کارگاه‌های بزرگ صنعتی (10 نفر کارکن و بیش‌تر) سرشماری به عمل آورد و از آن سال تا سال 1366، این سرشماری را همه ساله بجز سال‌های 1356 و 1357 به انجام رسانید. بر اثر تغییرات حاصل در بافت صنعتی کشور و ضرورت بررسی آماری کل کارگاه‌های صنعتی، مرکز آمار ایران در سال 1367، طرح جامع آمارگیری صنعتی را تهیه و به مرحله اجرا درآورد. اجرای این طرح با انجام تغییراتی، تا سال 1370 نیز ادامه یافت.

با توجه به این امر که قسمت اعظم تولید بخش صنعت، مربوط به کارگاه‌های بزرگ صنعتی (10 نفر کارکن و بیش‌تر) است، مرکز آمار ایران مجدداً اجرای طرح آمارگیری از کارگاه‌های بزرگ صنعتی را در سال 1371 آغاز کرد که در سال‌های 1372 و 1373 نیز ادامه یافت. همچنین در سال 1373، این مرکز طرح سرشماری عمومی صنعت و معدن را به مرحله اجرا درآورد.

با استفاده از چارچوب به‌دست آمده از مرحله اول سرشماری عمومی صنعت و معدن، مرحله دوم سرشماری مذکور با هدف تهیه اطلاعات تفصیلی مربوط به بخش‌های صنعت و معدن، در سال 1374 به اجرا درآمد. در این مرحله، آمار سال 1373 کارگاه‌های صنعتی کمتر از 6 نفر کارکن با روش نمونه‌گیری و کارگاه‌های صنعتی دارای 6 نفر کارکن و بیش‌تر با روش سرشماری مورد آمارگیری قرار گرفت.

در سال 1376 با استفاده از چارچوب فوق و کارگاه‌های شناسایی شده بعد از سال 1373، همزمان برای گردآوری آمار سال‌های 1374 و 1375 کارگاه‌های صنعتی کشور، اقدام شد. در این مرحله، آمار کارگاه‌های دارای 10 نفر کارکن و بیش‌تر به روش سرشماری و اطلاعات آماری کارگاه‌های دارای کمتر از 10 نفر کارکن، فقط برای سال 1375 به روش نمونه‌گیری جمع‌آوری شد. از سال 1377، سرشماری از کارگاه‌های صنعتی دارای 10 نفر کارکن و بیش‌تر هر سال انجام می‌شود و اطلاعات تفصیلی سال قبل کارگاه‌های مذکور، برحسب فعالیت‌های مختلف صنعتی جمع‌آوری و منتشر می‌گردد. در سال 1381، طرح سرشماری عمومی کارگاهی با هدف جمع‌آوری اطلاعات چارچوبی فعالیت‌های اقتصادی کشور اعم از کارگاه‌ها و خانوارها، انجام شد.

در سال 1382، با استفاده از چارچوب به دست آمده از سرشماری عمومی کارگاهی 1381 و انتخاب حدود 50 هزار نمونه، کارگاه‌های صنعتی دارای کمتر از 10 نفر کارکن، به صورت نمونه‌گیری و کارگاه‌های دارای 10 نفر کارکن و بیش‌تر نیز با استفاده از همان چارچوب، با روش سرشماری مورد آمارگیری قرار گرفت.

در سال‌های بعد نیز با استفاده از چارچوب به دست آمده از سرشماری عمومی کارگاهی 1381، کارگاه‌های دارای 10 نفر کارکن و بیش‌تر با روش سرشماری مورد آمارگیری قرار گرفت که نتایج آخرین سال در این فصل منظور شده است.

با توجه به اهمیت فعالیت‌های صنعتی خانوار، لزوم جمع‌آوری اطلاعات مربوط به این فعالیت‌ها مورد تأکید قرار گرفت و طرح آمارگیری از خانوارهای دارای فعالیت صنعتی، در قالب طرح سرشماری عمومی صنعت و معدن، در سال 1374 و 1376 با روش نمونه‌گیری به مرحله اجرا درآمد.

گردآوری آمار مشخصات اجازه‌نامه‌های جدید صنعتی، فعالیت آماری دیگری است که از شروع فعالیت‌های آماری سازمان صنعت، معدن و تجارت تاکنون، به طور مستمر انجام می‌شود.

اطلاعات آماری ارائه شده در این فصل شامل مشخصات اجازه‌نامه‌های صنعتی صادر شده توسط سازمان صنعت، معدن و تجارت منتخبی از مشخصات و عملکرد اقتصادی کارگاه‌های صنعتی و خانوارهای دارای فعالیت صنعتی، مربوط به نتایج حاصل از طرح‌های آماری مرکز آمار ایران و مشخصات عمومی شرکت‌های تعاونی صنعتی تحت پوشش وزارت تعاون، کار و رفاه اجتماعی است.

شایان ذکر است، آمار ارائه شده در جداول 1-7 الی 4-7 مربوط به کارگاه‌هایی است که تحت نظارت سازمان صنعت، معدن و تجارت قرار دارد، بنابراین آمار پالایشگاه‌ها که زیر نظر این سازمان قرار ندارد، درج نشده است.

ذکر این نکته ضرورت دارد که برای طبقه‌بندی فعالیت‌های بخش صنعت، از ویرایش 3/1 طبقه‌بندی بین‌المللی فعالیت‌های اقتصادی (ISIC)، با اعمال تغییراتی در آن استفاده شده است.

تعاریف و مفاهیم

جواز تأسیس (موافقت اصولی): مجوز اولیه برای ایجاد واحد صنعتی است.

پروانه بهره‌برداری: مجوزی است که واحد تولیدی پس از موفقیت در تولید آزمایشی محصول، موفق به دریافت آن می‌شود و سپس فعالیت خود را آغاز می‌کند.

کارگاه صنعتی: مکان مشخص و ثابتی است که در آن، مجموعه‌ای از سرمایه و نیروی کار به منظور تولید یک یا چند محصول صنعتی به کار گرفته شده است.

وضع مالکیت کارگاه:

عمومی: منظور کارگاه‌هایی است که تمام یا بیش از 50 درصد سرمایه آن متعلق به وزارتخانه‌ها، سازمان‌های دولتی، بانک‌ها، نهادهای انقلاب اسلامی، شهرداری‌ها و سایر مؤسسات بخش عمومی باشد.

خصوصی: منظور کارگاهی است که تمام یا بیش از 50 درصد سرمایه آن متعلق به بخش خصوصی اعم از افراد یا تعاونی‌ها باشد.

شاغلان (کارکنان): رجوع کنید به تعاریف و مفاهیم "فصل 4- کشاورزی، جنگلداری و شیلات".

شاغلان فعالیت‌های صنعتی خانوار: منظور افراد 10 ساله و بیش تر خانوار است که در تمام یا قسمتی از سال، در محل سکونت خانوار به فعالیت صنعتی اشتغال داشته‌اند.

در ارائه آمار شاغلان، توضیح این نکته ضروری است که در محاسبه از روش "متوسط تعداد شاغلان در سال" استفاده شده است.

مزد و حقوق: رجوع کنید به "فصل 4- کشاورزی، جنگلداری و شیلات".

جبران خدمات مزد و حقوق بگیران: رجوع کنید به "فصل 4- کشاورزی، جنگلداری و شیلات".

سایر پرداختی‌ها (پول، کالا و...): رجوع کنید به "فصل 4- کشاورزی، جنگلداری و شیلات".

سرمایه‌گذاری (ارزش تغییرات اموال سرمایه‌ای): رجوع کنید به "فصل 4- کشاورزی، جنگلداری و شیلات".

اموال سرمایه‌ای: رجوع کنید به "فصل 4- کشاورزی، جنگلداری و شیلات".

مواد خام و اولیه، ابزار، لوازم و ملزومات کم‌دوام مصرف شده: منظور از مواد خام و اولیه، موادی است که به منظور تغییر شکل فیزیکی یا شیمیایی به کارگاه وارد و به مصرف می‌رسد. این مواد ممکن است خام یا نیمه ساخته باشد که برای مراحل بعدی عملیات تولید کالا (تکمیل، تغییر شکل و مونتاژ) در کارگاه به کار گرفته می‌شود. منظور از ابزار، لوازم و ملزومات کم‌دوام مصرف شده، آن دسته از ابزار، لوازم و ملزوماتی است که جهت انجام کارهای تولیدی کارگاه به کار گرفته می‌شود و عمر مفید آن از یک سال کمتر است.

ارزش داده فعالیت صنعتی: عبارت است از مجموع ارزش مواد خام و اولیه، ابزار و لوازم و ملزومات کم‌دوام مصرف شده، ارزش سوخت مصرف شده، ارزش برق و آب خریداری شده، ارزش مواد و قطعات مصرف شده جهت ساخت یا ایجاد اموال سرمایه‌ای توسط کارگاه و پرداختی بابت خدمات صنعتی.

ارزش ستانده فعالیت صنعتی: ارزش ستانده فعالیت صنعتی عبارت است از مجموع ارزش کالاهای تولید شده، دریافتی بابت خدمات صنعتی، تغییرات ارزش موجودی کالاهای در جریان ساخت، تفاوت ارزش فروش از ارزش خرید کالاهایی که بدون تغییر شکل به فروش رسیده‌اند، ارزش اموال سرمایه‌ای ساخته شده توسط کارگاه، ارزش برق و آب تولید و فروخته شده منهای ارزش ضایعات غیرقابل فروش محصولات تولید شده.

ارزش افزوده فعالیت صنعتی: ارزش افزوده فعالیت صنعتی کارگاه عبارت است از ما به التفاوت ارزش ستانده و ارزش داده فعالیت صنعتی.

بهره‌وری کارگاه‌های صنعتی: نسبت ارزش افزوده به تعداد کارگاه.

بهره‌وری نیروی کار: نسبت ارزش افزوده به تعداد شاغلان.

شرکت‌های تعاونی صنعتی: تعاونی‌هایی هستند که با بهره‌گیری از سرمایه و نیروی کار و تخصص اعضاء، براساس موضوع فعالیت مندرج در اساسنامه اجرایی، در رشته‌های مختلف صنعت فعالیت می‌کنند.

شرکت‌های تعاونی فرش دستباف: تعاونی‌هایی هستند که در زمینه تأمین و توزیع مواد اولیه و تولید انواع فرش‌های دستباف و تولیدات وابسته فعالیت دارند.

گزیده اطلاعات

در سال 1393 ، 126 کارگاه صنعتی دارای ده نفر کارکن و بیشتر با 4915 نفر کارکن وجود داشته است که در مقایسه با ارقام مشابه آن در سال 1392 به ترتیب 21 و 13 درصد افزایش داشته است. مالکیت 97/6 درصد از این کارگاه ها به بخش خصوصی و 2/4 درصد به بخش عمومی تعلق داشته است. همچنین از این تعداد 83/3 درصد را کارگاه های دارای 10-49 نفر کارکن ، 9/5 درصد را کارگاه های دارای 50-99 نفر کارکن و 7/1 درصد را کارگاه های دارای 100 نفر کارکن و بیشتر تشکیل داده اند. در سال 1393، میزان سرمایه گذاری در کارگاه های صنعتی دارای ده نفر کارکن و بیشتر 390510 میلیون ریال بوده که نسبت به سال قبل 363/5 درصد افزایش داشته است.

در همین سال ارزش افزوده فعالیت صنعتی کارگاه های صنعتی دارای ده نفر کارکن و بیشتر 4303618 میلیون ریال بوده که نسبت به سال قبل 42/9 درصد افزایش داشته است. از این میزان ارزش افزوده 55/9 درصد مربوط به تولید سایر محصولات کانی غیر فلزی و 39/0 درصد مربوط به صنایع مواد غذایی بوده است که دو فعالیت مذکور 95 درصد ارزش افزوده فعالیت های صنعتی را به خود اختصاص داده اند.

7-1- جوازهای تاسیس صادر شده توسط سازمان صنعت ، معدن و تجارت برای ایجاد کارگاه‌های صنعتی بر حسب نوع فعالیت (فقره)

1394	1393	(1)1392	1391	1390	1389	1385	1380	فعالیت
229	327	349	414	367	310	1136	442	جمع
17	27	23	47	76	67	206	96	صنایع مواد غذایی و آشامیدنی.....
0	0	0	0	0	0	0	0	تولید محصولات از توتون و تنباکو- سیگار
5	3	4	5	4	3	16	9	تولید منسوجات.....
8	20	15	14	6	5	23	10	تولید پوشاک و عمل آوردن و رنگ کردن پوست خزدار.....
1	2	0	2	2	0	7	7	دبافی و عمل آوردن چرم ، ساخت کیف ، چمدان ، زین و یراق و تولید کفش.....
24	33	63	130	41	29	25	14	تولید چوب و محصولات چوبی و چوب پنبه (غیر از مبلمان) و ساخت کالا از نی و مواد حصیری
9	7	4	5	4	5	18	14	تولید کاغذ و محصولات کاغذی.....
0	0	0	0	9	0	0	1	انتشار و چاپ و تکثیر رسانه های ضبط شده.....
7	6	9	7	0	3	11	0	صنایع تولید زغال کک و پایشگاه های نفت و سوخت های هسته ای.....
10	12	5	7	11	9	38	16	صنایع تولید مواد و محصولات شیمیایی
19	17	23	16	31	30	114	23	تولید محصولات لاستیکی و پلاستیکی.....
64	109	108	98	122	100	439	154	تولید سایر محصولات کانی غیر فلزی.....
2	1	1	6	11	7	20	3	تولید فلزات اساسی.....
19	16	33	34	23	23	93	49	تولید محصولات فلزی فابریکی بجز ماشین آلات و تجهیزات.....
8	7	4	5	6	5	22	16	تولید ماشین آلات و تجهیزات طبقه بندی نشده در جای دیگر.....
0	0	0	0	1	0	6	3	تولید ماشین آلات اداری و حسابگر محاسباتی.....
1	3	1	1	5	3	7	5	تولید ماشین آلات مولد و انتقال برق و دستگاه های برقی طبقه بندی نشده در جای دیگر برقی... ..
1	1	2	0	1	1	0	0	تولید رادیو تلویزیون و دستگاه های وسایل ارتباط جمعی.....
0	2	0	1	1	0	6	3	تولید ابزار پزشکی و ابزارآپتیکی و ابزار دقیق و ساعت های مچی و انواع دیگر ساعت.....
2	7	8	6	2	6	20	8	تولید وسایل نقلیه موتوری ، تریلر و نیم تریلر.....
8	6	0	3	1	4	16	3	تولید سایر وسایل حمل و نقل.....

7-1- جوازهای تاسیس صادر شده توسط سازمان صنعت ، معدن و تجارت برای ایجاد کارگاه‌های صنعتی بر حسب نوع فعالیت (دنباله)
(فقره)

1394	1393	1392	1391	1390	1389	1385	1380	فعالیت
5	10	4	3	2	6	24	8	تولید مبلمان و مصنوعات طبقه بندی نشده در جای دیگر.....
13	9	2	7	7	4	25	0	باز یافت.....
0	0	0	1	0	0	0	0	تولید انرژی.....
2	6	6	3	0	0	0	0	فعالیت‌های پشتیبانی و کمکی حمل و نقل، فعالیت‌های آژانسهای مسافرتی.....
0	0	0	0	1	0	0	0	کامپیوتر و فعالیت های مربوطه.....
0	0	0	0	0	0	0	0	تحقیق و توسعه.....
4	23	17	13	0	0	0	0	سایر فعالیت‌های خدمات مهندسی.....

1- در سال 92 تعداد 17 جواز جهت سایر معادن صادر شده و اختلاف در سر جمع بدلیل حذف این سطر در سال 93 می باشد .

مأخذ- سازمان صنعت ، معدن و تجارت استان سیستان و بلوچستان.

7-2- پروانه های بهره برداری صادر شده توسط سازمان صنعت ، معدن و تجارت برحسب نوع فعالیت
(فقره)

1394	1393	1392	1391	1390	1389	1385	1380	فعالیت
42	44	42	54	69	102	132	40	جمع
8	9	6	11	18	16	22	13	صنایع مواد غذایی و آشامیدنی.....
0	0	0	0	0	0	0	0	تولید محصولات از توتون و تنباکو و سیگار...
0	1	1	1	0	2	6	2	تولید منسوجات.....
1	0	1	0	1	0	2	2	تولید پوشاک و عمل آوردن و رنگ کردن پوست خز.....
0	0	0	1	0	0	0	0	دباغی و عمل آوری چرم ،ساخت کیف ، چمدان ، زین و یراق و تولید کفش
4	6	1	4	1	5	1	0	تولید چوب و محصولات چوبی و چوب پنبه (غیر از مبلمان) و ساخت کالا از نی و مواد حصیری.....
1	0	0	0	1	0	2	0	تولید کاغذ و محصولات کاغذی.....
0	0	0	0	0	0	0	0	انتشارو چاپ و تکثیر رسانه های ضبط شده
3	5	1	0	2	3	3	0	صنایع تولید زغال کک وپالایشگاه های نفت و سوخت های هسته ای.....
3	2	1	1	2	1	6	0	صنایع تولید مواد و محصولات شیمیایی
3	4	7	6	7	10	14	3	تولید محصولات لاستیکی و پلاستیکی.....
11	12	14	23	27	49	56	11	تولید سایر محصولات کانی غیر فلزی.....
0	0	0	0	1	1	1	0	تولید فلزات اساسی
3	2	4	2	4	9	10	6	تولید محصولات فلزی فابریکی بجز ماشین آلات و تجهیزات.....
0	0	0	1	1	1	0	0	تولید ماشین آلات و تجهیزات طبقه بندی نشده در جای دیگر.....
0	0	0	0	1	0	0	0	تولید ماشین آلات اداری و حسابگر محاسباتی.....
1	0	0	1	0	2	1	0	تولید ماشین آلات مولد و انتقال برق و دستگاه های برقی طبقه بندی نشده در جای دیگر.....
0	0	0	0	0	0	0	0	تولید رادیو و تلویزیون و دستگاه ها و وسایل ارتباطی.....

7-2- پروانه های بهره برداری صادر شده توسط سازمان صنعت ، معدن و تجارت بر حسب نوع فعالیت
(فقره)
(دنباله)

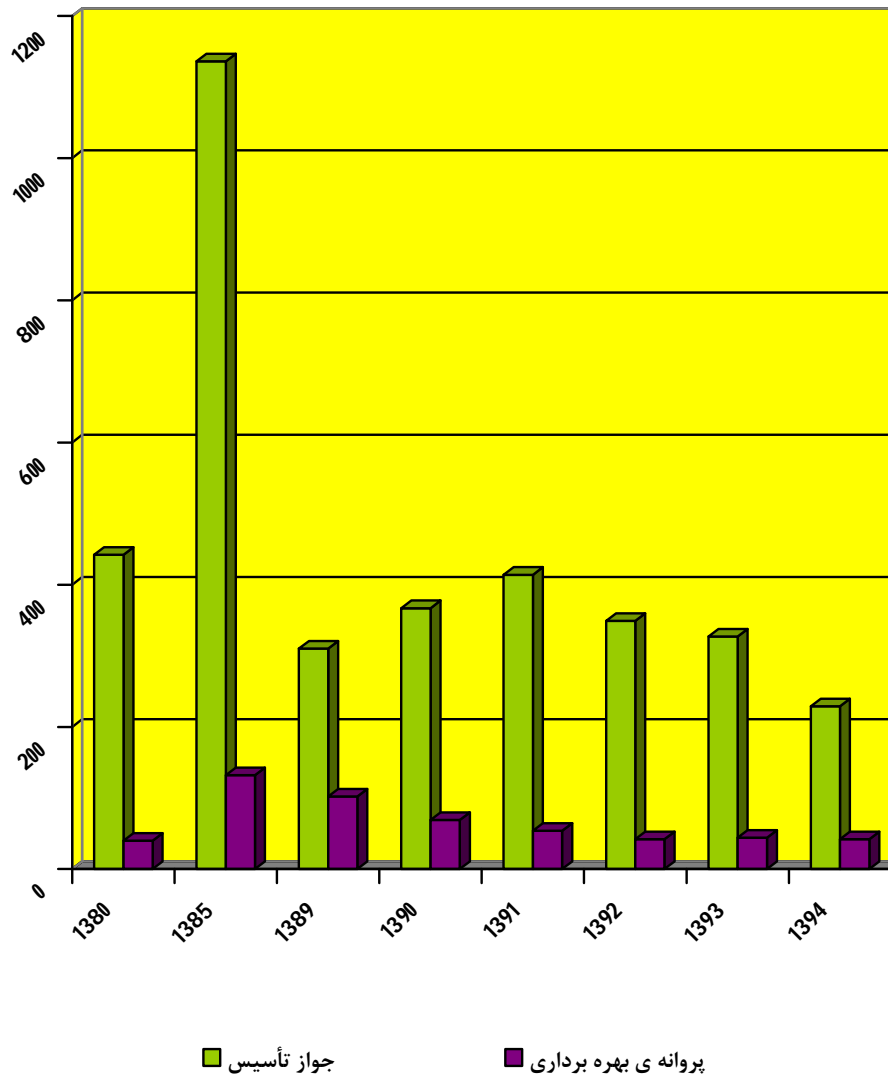
1394	1393	1392	1391	1390	1389	1385	1380	فعالیت
0	0	0	0	0	0	1	0	تولید ابزار پزشکی و ابزار اپتیکی و ابزار دقیق و ساعت های مچی و انواع ساعت های دیگر ساعت.....
1	0	0	0	0	1	2	1	تولید وسایل نقلیه موتوری ، تریلر و نیم تریلر.....
0	1	0	0	0	0	1	1	تولید سایر وسایل حمل و نقل.....
0	2	0	2	2	1	3	1	تولید مبلمان و مصنوعات طبقه بندی نشده در جای دیگر.....
0	0	0	0	0	0	0	0	باز یافت.....
1	0	0	1	1	1	1	0	فعالیت های پشتیبانی و کمکی حمل و نقل، فعالیت های آژانس های مسافرتی.....
1	0	6	0	0	0	0	0	کامپیوتر و فعالیت های مربوطه.....
0	0	0	0	0	0	0	0	سایر فعالیت های خدمات مهندسی.....

مأخذ- سازمان صنعت ، معدن و تجارت استان سیستان و بلوچستان.

7-1 - تعداد جواز تأسیس و پروانه بهره برداری صادر شده برای ایجاد کارگاه های صنعتی

1380-1394

فقره



منبع: جداول 7-1 و 7-2

3-7- میزان اشتغال کارگاه‌های صنعتی براساس پروانه های بهره برداری صادر شده توسط سازمان صنعت ، معدن و تجارت برحسب نوع فعالیت (نفر)

۱۳۹۴	۱۳۹۳	۱۳۹۲	۱۳۹۱	۱۳۹۰	۱۳۸۹	۱۳۸۵	۱۳۸۰	فعالیت
827	348	1165	994	655	974	1255	712	جمع
196	68	115	256	218	188	180	316	صنایع غذایی و آشامیدنی
0	0	0	0	0	0	0	0	تولید محصولات از توتون و تنباکو- سیگار
0	0	30	71	0	16	71	34	تولید منسوجات ⁽¹⁾
8	0	18	0	0	0	34	44	تولید پوشاک و عمل آوردن و رنگ کردن پوست خزدار
0	0	0	24	0	0	0	0	دباغی و عمل آوردن چرم ، ساخت کیف ، چمدان، زین و یراق و تولید کفش کفش
15	20	4	15	5	18	2	0	تولید چوب و محصولات چوبی و چوب پنبه (غیر از مبلمان) و ساخت کالا از نی و مواد حصیری
15	0	0	0	9	0	7	0	تولید کاغذ و محصولات کاغذی
0	0	0	0	0	0	0	0	انتشار و چاپ و تکثیر رسانه های ضبط شده
37	54	8	0	8	12	27	0	صنایع تولید زغال کک و پالایشگاه های نفت و سوخت های هسته ای
155	28	28	124	5	36	95	0	صنایع تولید مواد و محصولات شیمیایی
91	24	276	49	41	72	82	30	تولید محصولات لاستیکی و پلاستیکی
250	138	195	390	271	546	483	174	تولید سایر محصولات کانی غیر فلزی
0	0	0	0	7	8	10	0	تولید فلزات اساسی
19	10	42	14	58	41	34	21	تولید محصولات فلزی فابریکی بجز ماشین آلات و تجهیزات
0	0	0	3	5	0	0	0	تولید ماشین آلات و تجهیزات طبقه بندی نشده در جای دیگر
0	0	0	0	9	0	0	0	تولید ماشین آلات اداری و حسابگر محاسباتی
7	0	0	7	0	15	1	0	ماشین آلات مولد و انتقال برق و دستگاه های برقی طبقه بندی نشده در جای دیگر
0	0	0	0	0	0	0	0	تولید رادیو تلویزیون و دستگاه ها وسایل ارتباطی

7-3- میزان اشتغال کارگاه‌های صنعتی براساس پروانه های بهره برداری صادر شده توسط سازمان صنعت ، معدن و تجارت برحسب نوع فعالیت (دنباله)

۱۳۹۴	۱۳۹۳	۱۳۹۲	۱۳۹۱	۱۳۹۰	۱۳۸۹	۱۳۸۵	۱۳۸۰	فعالیت
0	0	0	0	0	0	2	0	تولید ابزار پزشکی و ابزار اپتیکی و ابزار دقیق و ساعت های مچی و انواع دیگر ساعت.....
5	0	0	4	0	0	21	4	تولید وسایل نقلیه موتوری، تریلر و نیم تریلر.....
0	0	0	0	0	0	184	75	تولید سایر تجهیزات حمل و نقل.....
0	6	0	0	7	17	18	14	تولید مبلمان و مصنوعات طبقه بندی نشده در جای دیگر.....
0	0	0	0	0	0	0	0	بازیافت.....
7	0	0	9	12	5	4	0	فعالیت‌های پشتیبانی و کمکی حمل و نقل، فعالیت‌های آژانس‌های مسافرتی.....
18	0	449	28	0	0	0	0	کامپیوتر و فعالیت های مربوطه.....
0	0	0	0	0	0	0	0	سایر فعالیت های خدمات مهندسی.....

1- با وجود صدور پروانه بهره برداری ، میزان اشتغال کارگاه صنعتی صفر گزارش شده ،چون در بعضی مواقع پروانه بهره برداری صرفا جهت افزودن خط تولید جدید ،افزایش زیر بنا و...میباشدو میزان اشتغال کارگاه تغییر نمیکند.
 مأخذ- سازمان صنعت ، معدن و تجارت استان سیستان و بلوچستان .

4-7- سرمایه گذاری کارگاه‌های صنعتی براساس پروانه های بهره برداری صادر شده توسط سازمان صنعت ، معدن و تجارت برحسب نوع فعالیت
(میلیون ریال)

۱۳۹۴	۱۳۹۳	۱۳۹۲	۱۳۹۱	۱۳۹۰	۱۳۸۹	۱۳۸۵	۱۳۸۰	فعالیت
855626	467315	974466	467225/7	488736	668810	299532	69862	جمع
376286	106720	135719	258517/2	282825	315626	100426	47014	صنایع مواد غذایی و آشامیدنی
0	0	0	0	0	0	0	0	تولید محصولات از توتون و تنباکو- سیگار
0	77248	20550	0/5	0	7490	1961	2626	تولید منسوجات
587	0	2727	0	1409	0	1680	355	تولید پوشاک و عمل آوردن و رنگ کردن پوست خردار
0	0	0	5100	0	0	0	0	دبافی و عمل آوردن چرم ، ساخت کیف ، چمدان ، زین و یراق و تولید کفش
10575	14963	2080	6260	740	4060	491	0	تولید چوب و محصولات چوبی و چوب پنبه ای (غیر از مبلمان) و ساخت کالا از نی و مواد حصیری
17203	0	0	0	4210	0	995	0	تولید کاغذ و محصولات کاغذی
0	0	0	0	0	0	0	0	انتشار و چاپ و تکثیر رسانه های ضبط شده
23992	32124	1769	0	6000	8393	3761	0	صنایع تولید زغال کک ، پالایشگاه های نفت و سوخت هسته ای
55690	10263	4977	21673	1600	51000	16713	0	صنایع تولید مواد و محصولات شیمیایی
251010	11495	321223	12220	9840	31776	13151	2865	تولید محصولات لاستیکی و پلاستیکی
60876	46439	128730	144177	111783	196057	85511	12293	تولید سایر محصولات کانی غیر فلزی
0	0	0	0	13000	2000	2900	0	تولید فلزات اساسی
28159	154308	19656	0	41102	23150	11494	1390	تولید محصولات فلزی فابریکی بجز ماشین آلات و تجهیزات
0	0	0	1000	1400	23906	0	0	تولید ماشین آلات و تجهیزات طبقه بندی نشده در جای دیگر
0	0	0	0	6000	0	0	0	ماشین آلات اداری و حسابگر محاسباتی

7-4- سرمایه گذاری کارگاه‌های صنعتی براساس پروانه های بهره برداری صادر شده توسط سازمان صنعت ، معدن و تجارت برحسب نوع فعالیت (دنباله)

(میلیون ریال)

۱۳۹۴	۱۳۹۳	۱۳۹۲	۱۳۹۱	۱۳۹۰	۱۳۸۹	۱۳۸۵	۱۳۸۰	فعالیت
								تولید ماشین آلات مولد و انتقال برق و دستگاه های برقی طبقه بندی نشده در جای دیگر
11460	0	0	1200	0	3500	392	0	برقی.....
								تولید رادیو تلویزیون و دستگاه ها و وسایل ارتباط.....
0	0	0	0	0	0	0	0	
								تولید ابزار پزشکی و ابزار اپتیکی ابزار دقیق و ساعت های مچی و انواع دیگر ساعت.....
0	0	0	0	0	0	1400	0	
								تولید وسایل نقلیه موتوری، تریلر و نیم تریلر.....
3160	0	0	0	0	0	8272	269	
								تولید سایر تجهیزات حمل و نقل.....
0	100	0	0	0	0	47407	2650	
								تولید مبلمان و مصنوعات طبقه بندی نشده در جای دیگر.....
0	13655	0	0	1827	955	2673	400	
6140	0	0	2000	7000	897	305	0	بازیافت.....
								فعالیت‌های پشتیبانی و کمکی حمل و نقل، فعالیت‌های آژانس‌های مسافرتی.....
0	0	0	0	0	0	0	0	
								کامپیوتر و فعالیت های مربوطه.....
10021	0	337035	15078	0	0	0	0	
								سایر فعالیت های خدمات مهندسی.....
0	0	0	0	0	0	0	0	

مأخذ- سازمان صنعت ، معدن و تجارت استان سیستان و بلوچستان.

7-5- تعداد کارگاه‌های صنعتی دارای ده نفر کارکن و بیشتر بر حسب نوع فعالیت، نحوه ی مالکیت و طبقات کارکن

کل کارگاه‌ها				سال و فعالیت
100 نفر و بیشتر	50-99 نفر	10-49 نفر	جمع	
۴	۰	۹۶	۱۰۰1380
۵	۹	۱۱۳	۱۲۷1385
۵	۴	۹۴	۱۰۳1389
۴	۵	۸۰	۸۹1390
۴	۹	۸۹	۱۰۲1391
۶	۸	۹۰	۱۰۴1392
9	12	105	1261393
5	6	13	24 صنایع مواد غذایی و آشامیدنی.....
0	0	0	0 تولید محصولات از توتون و تنباکو - سیگار.....
2	1	2	5 تولید منسوجات.....
0	0	0	0 تولید پوشاک و عمل آوردن و رنگ کردن پوست خردار.....
0	0	0	0 دباغی و عمل آوردن چرم و ساخت کیف، چمدان، زین و براق و تولید کفش.....
0	0	0	0 تولید چوب و محصولات چوبی و چوب پنبه، (غیر از میلان) و ساخت کالا از نی و مواد حصیری.....
0	0	0	0 تولید کاغذ و محصولات کاغذی.....
0	0	0	0 انتشار، چاپ و تکثیر و رسانه های ضبط شده.....
0	0	0	0 صنایع تولید زغال کک، پالایشگاه‌های نفت و سوخت‌های هسته ای.....
2	5	78	85 صنایع تولید مواد و محصولات شیمیایی.....
0	0	5	5 تولید محصولات لاستیکی و پلاستیکی.....
0	0	0	0 تولید سایر محصولات کانی غیر فلزی.....
0	0	0	0 تولید فلزات اساسی.....
0	0	0	0 تولید محصولات فلزی فابریکی بجز ماشین آلات و تجهیزات.....
0	0	0	0 تولید ماشین آلات و تجهیزات طبقه بندی نشده در جای دیگر.....
0	0	0	0 تولید ماشین آلات اداری و حسابگر و محاسباتی.....
0	0	0	0 تولید ماشین آلات مولد و انتقال برق و دستگاه‌های برقی طبقه بندی نشده در جای دیگر.....
0	0	0	0 تولید رادیو و تلویزیون و دستگاه‌های وسایل ارتباطی.....
0	0	0	0 تولید ابزار پزشکی و ابزار اپتیکی و ابزار دقیق و ساعت‌های مچی و انواع دیگر ساعت.....
0	0	0	0 تولید وسایل نقلیه موتوری، تریلر و نیم تریلر.....
0	0	0	0 تولید سایر وسایل حمل و نقل.....
0	0	0	0 تولید میلان و مصنوعات طبقه بندی نشده در جای دیگر.....
0	0	0	0 بازیافت.....
0	0	3	3 سایر فعالیت ها.....

7-5- تعداد کارگاه‌های صنعتی دارای ده نفر کارکن و بیشتر بر حسب نوع فعالیت، نحوه ی مالکیت و طبقات کارکن (دنباله)

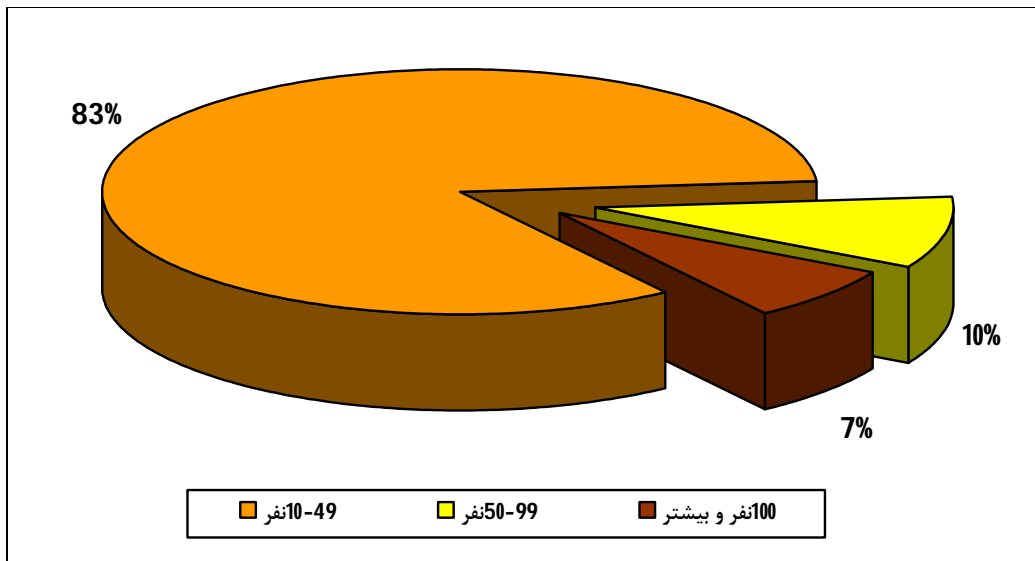
خصوصی				سال و فعالیت
100 نفر و بیشتر	50-99 نفر	10-49 نفر	جمع	
۲	۰	۸۸	۹۰1380
۳	۸	۱۰۴	۱۱۵1385
۴	۴	۹۰	۹۸1389
۳	۵	۷۹	۸۷1390
۳	۹	۸۹	۱۰۱1391
۵	۸	۸۷	۱۰۰1392
8	12	103	1231393
۴	۶	۱۳	۲۳	صنایع مواد غذایی و آشامیدنی.....
۰	۰	۰	۰	تولید محصولات از توتون و تنباکو - سیگار.....
۲	۱	۲	۵	تولید منسوجات.....
۰	۰	۰	۰	تولید پوشاک و عمل آوردن و رنگ کردن پوست خردار.....
۰	۰	۰	۰	دباغی و عمل آوردن چرم و ساخت کیف، چمدان، زین و یراق و تولید کفش...
۰	۰	۰	۰	تولید چوب و محصولات چوبی و چوب پنبه، (غیر از مبلمان) و ساخت کالا از نی و مواد حصیری.....
۰	۰	۰	۰	تولید کاغذ و محصولات کاغذی.....
۰	۰	۰	۰	انتشار، چاپ و تکثیر و رسانه های ضبط شده.....
۰	۰	۰	۰	صنایع تولید زغال کک، پالایشگاه‌های نفت و سوخت‌های هسته ای.....
۲	۵	۷۷	۸۴	صنایع تولید مواد و محصولات شیمیایی.....
۰	۰	۴	۴	تولید محصولات لاستیکی و پلاستیکی.....
۰	۰	۰	۰	تولید سایر محصولات کانی غیر فلزی.....
۰	۰	۰	۰	تولید فلزات اساسی.....
۰	۰	۰	۰	تولید محصولات فلزی فابریکی بجز ماشین آلات و تجهیزات.....
۰	۰	۰	۰	تولید ماشین آلات و تجهیزات طبقه بندی نشده در جای دیگر.....
۰	۰	۰	۰	تولید ماشین آلات اداری و حسابگر و محاسباتی.....
۰	۰	۰	۰	تولید ماشین آلات مولد و انتقال برق و دستگاه‌های برقی طبقه بندی نشده در جای دیگر..
۰	۰	۰	۰	تولید رادیو و تلویزیون و دستگاه‌های وسایل ارتباطی.....
۰	۰	۰	۰	تولید ابزار پزشکی و ابزار اپتیکی و ابزار دقیق و ساعت‌های مچی و انواع دیگر ساعت.....
۰	۰	۰	۰	تولید وسایل نقلیه موتوری، تریلر و نیم تریلر.....
۰	۰	۰	۰	تولید سایر وسایل حمل و نقل.....
۰	۰	۰	۰	تولید مبلمان و مصنوعات طبقه بندی نشده در جای دیگر.....
۰	۰	۰	۰	بازیافت.....
۰	۰	۳	۳	سایر فعالیت ها.....

7-5- تعداد کارگاه‌های صنعتی دارای ده نفر کارکن و بیشتر بر حسب نوع فعالیت، نحوه ی مالکیت و طبقات کارکن (دنباله)

عمومی				سال و فعالیت
100 نفر و بیشتر	50-99 نفر	10-49 نفر	جمع	
2	0	8	101380
2	1	9	121385
1	0	4	51389
1	0	1	21390
1	0	0	11391
1	0	3	41392
1	0	2	31393
1	0	0	1 صنایع مواد غذایی و آشامیدنی.....
0	0	0	0 تولید محصولات از توتون و تنباکو - سیگار.....
0	0	0	0 تولید منسوجات.....
0	0	0	0 تولید پوشاک و عمل آوردن و رنگ کردن پوست خردار.....
0	0	0	0 دباغی و عمل آوردن چرم و ساخت کیف، چمدان، زین و یراق و تولید کفش.....
0	0	0	0 تولید چوب و محصولات چوبی و چوب پنبه، (غیر از مبلمان) و ساخت کالا از نی و مواد حصیری.....
0	0	0	0 تولید کاغذ و محصولات کاغذی.....
0	0	0	0 انتشار، چاپ و تکثیر رسانه های ضبط شده.....
0	0	0	0 صنایع تولید زغال کک، پالایشگاه‌های نفت و سوخت‌های هسته ای.....
0	0	1	1 صنایع تولید مواد و محصولات شیمیایی.....
0	0	1	1 تولید محصولات لاستیکی و پلاستیکی.....
0	0	0	0 تولید سایر محصولات کانی غیر فلزی.....
0	0	0	0 تولید فلزات اساسی.....
0	0	0	0 تولید محصولات فلزی فابریکی بجز ماشین آلات و تجهیزات.....
0	0	0	0 تولید ماشین آلات و تجهیزات طبقه بندی نشده در جای دیگر.....
0	0	0	0 تولید ماشین آلات اداری و حسابگر و محاسباتی.....
0	0	0	0 تولید ماشین آلات مولد و انتقال برق و دستگاه‌های برقی طبقه بندی نشده در جای دیگر.....
0	0	0	0 تولید رادیو و تلویزیون و دستگاه‌های وسایل ارتباطی.....
0	0	0	0 تولید ابزار پزشکی و ابزار اپتیکی و ابزار دقیق و ساعت‌های مچی و انواع دیگر ساعت... ..
0	0	0	0 تولید وسایل نقلیه موتوری، تریلر و نیم تریلر.....
0	0	0	0 تولید سایر وسایل حمل و نقل.....
0	0	0	0 تولید مبلمان و مصنوعات طبقه بندی نشده در جای دیگر.....
0	0	0	0 بازیافت.....
0	0	0	0 سایر فعالیت ها.....

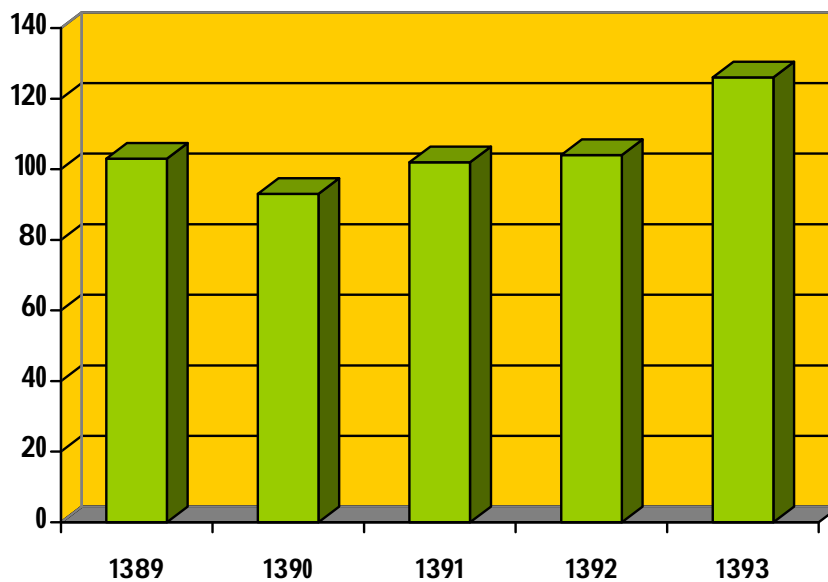
مأخذ - مرکز آمار ایران.

7-2- توزیع کارگاه های صنعتی دارای ده نفر کارکن و بیشتر بر حسب طبقات کارکن



7-3- توزیع کارگاه های صنعتی دارای ده نفر کارکن و بیشتر بر حسب سال

تعداد کارگاه



مبنا: جدول 7-5

7-6- تعداد کارگاه‌های صنعتی ده نفر کارکن و بیشتر بر حسب وضع مالکیت، طبقات کارکن و

شهرستان: 1393

کل کارگاه‌ها				شهرستان
100 نفر و بیشتر	50-99 نفر	10-49 نفر	جمع	
9	12	104	125	کل استان.....
1	0	13	14	ایرانشهر.....
1	3	4	8	چابهار.....
1	0	8	9	خاش.....
0	0	0	0	دلگان ⁽¹⁾
2	2	22	26	زابل.....
0	0	0	0	مهرستان ⁽¹⁾
2	5	37	44	زاهدان.....
0	0	0	0	زهک ⁽¹⁾
0	0	13	13	سراوان.....
0	0	0	0	سرباز ⁽¹⁾
0	0	5	5	سیب و سوران ⁽¹⁾
0	0	0	0	فنوج ⁽¹⁾
0	0	0	0	قصرقند ⁽¹⁾
2	2	0	4	کنارک.....
0	0	0	0	میرجاوه ⁽¹⁾
0	0	0	0	نیکشهر ⁽¹⁾
0	0	0	0	نیمروز ⁽¹⁾
0	0	0	0	هامون ⁽¹⁾
0	0	0	0	هیرمند ⁽¹⁾
0	0	2	2	سایر شهرستان‌ها.....

7-6- تعداد کارگاه‌های صنعتی ده نفر کارکن و بیشتر بر حسب وضع مالکیت، طبقات کارکن و شهرستان: 1393 (دنباله)

خصوصی				شهرستان
100 نفر و بیشتر	50-99 نفر	10-49 نفر	جمع	
8	12	102	122	کل استان.....
1	0	12	13	ایرانشهر.....
1	3	4	8	چابهار.....
1	0	8	9	خاش.....
0	0	0	0	دلگان ⁽¹⁾
2	2	22	26	زابل.....
0	0	0	0	مهرستان ⁽¹⁾
1	5	36	42	زاهدان.....
0	0	0	0	زهنک ⁽¹⁾
0	0	13	13	سراوان.....
0	0	0	0	سرباز ⁽¹⁾
0	0	5	5	سیب و سوران ⁽¹⁾
0	0	0	0	فنوج ⁽¹⁾
0	0	0	0	قصرقند ⁽¹⁾
2	2	0	4	کنارک.....
0	0	0	0	میرجاوه ⁽¹⁾
0	0	0	0	نیکشهر ⁽¹⁾
0	0	0	0	نیمروز ⁽¹⁾
0	0	0	0	هامون ⁽¹⁾
0	0	0	0	هیرمند ⁽¹⁾
0	0	2	2	سایر شهرستان‌ها.....

7-6- تعداد کارگاه‌های صنعتی ده نفر کارکن و بیشتر بر حسب وضع مالکیت، طبقات کارکن و شهرستان: 1393 (دنباله)

عمومی				شهرستان
100 نفر و بیشتر	50-99 نفر	10-49 نفر	جمع	
1	0	2	3	کل استان.....
0	0	1	1	ایرانشهر.....
0	0	0	0	چابهار.....
0	0	0	0	خاش.....
0	0	0	0	دلگان ⁽¹⁾
0	0	0	0	زابل.....
0	0	0	0	مهرستان ⁽¹⁾
1	0	1	2	زاهدان.....
0	0	0	0	زهک ⁽¹⁾
0	0	0	0	سراوان.....
0	0	0	0	سرباز ⁽¹⁾
0	0	0	0	سیب و سوران ⁽¹⁾
0	0	0	0	فنوج ⁽¹⁾
0	0	0	0	قصرقند ⁽¹⁾
0	0	0	0	کنارک.....
0	0	0	0	میرجاوه ⁽¹⁾
0	0	0	0	نیکشهر ⁽¹⁾
0	0	0	0	نیمروز ⁽¹⁾
0	0	0	0	هامون ⁽¹⁾
0	0	0	0	هیرمند ⁽¹⁾
0	0	0	0	سایر شهرستان‌ها.....

1- بعثت ناچیز بودن ارقام در این شهرستانها، آمار در سایر شهرستان ها لحاظ گردیده است .

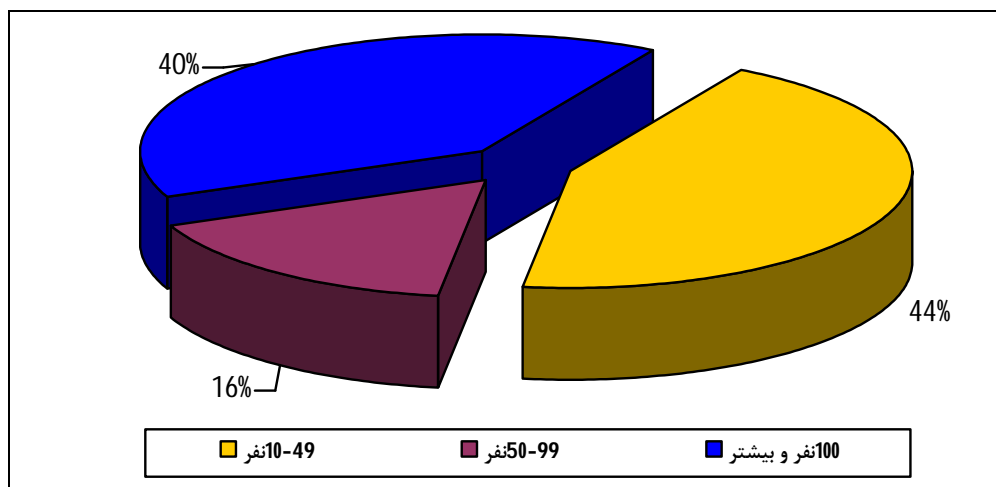
مأخذ- مرکز آمار ایران.

7-7- تعداد شاغلان کارگاه‌های صنعتی بر حسب مزد و حقوق بگیران و کارکنان بدون مزد و حقوق و جنس

کارکنان بدون مزد و حقوق			مزد و حقوق بگیران			کل شاغلان	سال و طبقات کارکن
زن	مرد	مرد و زن	زن	مرد	مرد و زن		
7	3447	3454	437	6899	7336	107911375
1	56	57	319	4420	4739	47961380
0	79	79	436	3917	4353	44331385
0	46	46	362	3679	4041	40871388
0	36	36	311	3569	3880	39161389
0	40	40	311	3427	3738	37781390
0	55	55	304	3567	3871	39261391
0	43	43	420	3802	4222	42651392
1	48	49	457	4409	4866	4915۱۳۹۳
1	41	42	90	2022	2112	2154نفر 10-49
0	7	7	104	698	802	809نفر 50-99
0	0	0	263	1689	1952	1952نفر و بیشتر

مأخذ- مرکز آمار ایران.

7-4- توزیع شاغلان کارگاه های صنعتی دارای ده نفر کارکن و بیشتر بر حسب طبقات کارکن



مبنا: جدول 7-7

7-8- تعداد شاغلان کارگاه‌های صنعتی ده نفر کارکن و بیشتر بر حسب نوع فعالیت 1393

فعالیت	جمع	10-49 نفر	50-99 نفر	100 نفر و بیشتر
جمع	4915	2154	809	1952
صنایع مواد غذایی و آشامیدنی	1713	316	395	1002
تولید محصولات از توتون و تنباکو - سیگار	0	0	0	0
تولید منسوجات	443	76	98	269
تولید پوشاک و عمل آوردن و رنگ کردن پوست خردار	0	0	0	0
دباغی و عمل آوردن چرم و ساخت کیف، چمدان، زین و براق و تولید کفش	0	0	0	0
تولید چوب و محصولات چوبی و چوب پنبه، (غیر از مبلمان) و ساخت کالا از نی و مواد حصیری	0	0	0	0
تولید کاغذ و محصولات کاغذی	0	0	0	0
انتشار، چاپ و تکثیر رسانه های ضبط شده	10	10	0	0
صنایع تولید زغال کک، پالایشگاه‌های نفت و سوخت‌های هسته ای	0	0	0	0
صنایع تولید مواد و محصولات شیمیایی	13	13	0	0
تولید محصولات لاستیکی و پلاستیکی	70	70	0	0
تولید سایر محصولات کانی غیر فلزی	2549	1552	316	681
تولید فلزات اساسی	12	12	0	0
تولید محصولات فلزی فابریکی بجز ماشین آلات و تجهیزات	105	105	0	0
تولید ماشین آلات و تجهیزات طبقه بندی نشده در جای دیگر	0	0	0	0
تولید ماشین آلات اداری و حسابگر و محاسباتی	0	0	0	0
تولید ماشین آلات مولد و انتقال برق و دستگاه‌های برقی طبقه بندی نشده در جای دیگر	0	0	0	0
تولید رادیو و تلویزیون و دستگاه‌های وسایل ارتباطی	0	0	0	0
تولید ابزار پزشکی و ابزار اپتیکی و ابزار دقیق و ساعت‌های مچی و انواع دیگر ساعت	0	0	0	0
تولید وسایل نقلیه موتوری، تریلر و نیم تریلر	0	0	0	0
تولید سایر وسایل حمل و نقل	0	0	0	0
تولید مبلمان و مصنوعات طبقه بندی نشده در جای دیگر	0	0	0	0
بازیافت	0	0	0	0

مأخذ - مرکز آمار ایران.

7-9- تعداد شاغلان کارگاه‌های صنعتی برحسب شهرستان: سال 1393

سال و شهرستان	جمع	10-49 نفر	50-99 نفر	100 نفر و بیشتر
کل استان.....	4915	2154	809	1952
ایرانشهر.....	448	279	0	169
چابهار.....	396	69	222	105
خاش.....	473	172	0	301
دلگان.....	0	0	0	0
زابل.....	991	411	100	480
مهرستان.....	0	0	0	0
زاهدان.....	1656	826	344	486
زهک.....	0	0	0	0
سراوان.....	265	265	0	0
سرباز.....	0	0	0	0
سیب و سوران.....	106	106	0	0
فنوج.....	0	0	0	0
قصرقند.....	0	0	0	0
کنارک.....	554	0	143	411
میرجاوه.....	0	0	0	0
نیکشهر.....	0	0	0	0
نیمروز.....	0	0	0	0
هامون.....	0	0	0	0
هیرمند.....	26	26	0	0

مأخذ- مرکز آمار ایران.

10-7- جبران خدمات مزد و حقوق بگیران کارگاه‌های صنعتی برحسب طبقات کارکن و جنس
(میلیون ریال)

مرد و زن			سال و تعداد کارکن
سایر پرداختی‌ها	مزد و حقوق	جمع	
10074	29156	392301375
16537	59898	764361380
45755	127099	1728531385
103864	168796	2726601388
131386	181590	3129761389
138029	237790	3758191390
137968	280666	4186341391
156618	351499	508117 ⁽¹⁾ 1392
310772	496116	806888 1393
38000	173860	211860نفر 10-49
26294	65034	91327نفر 50-99
246478	257222	503701نفر و بیشتر ⁽¹⁾

مرد			سال و تعداد کارکن
سایر پرداختی‌ها	مزد و حقوق	جمع	
9573	27919	374921375
15679	56612	722911380
41655	118214	1598691385
96846	156378	2532241388
124711	170506	2952171389
129942	224253	3541951390
128060	259619	3876791391
142979	315156	458135 ⁽¹⁾ 1392
284066	449092	733158 1393
35232	166397	201629نفر 10-49
21641	56129	77770نفر 50-99
227193	226566	453759نفر و بیشتر ⁽¹⁾

7-10- جبران خدمات مزد و حقوق بگیران کارگاه‌های صنعتی بر حسب طبقات کارکن و جنس (دنباله)
(میلیون ریال)

زن			سال و تعداد کارکن
سایر پرداختی‌ها	مزد و حقوق	جمع	
502	1236	17381375
858	3287	41441380
4099	8885	129841385
7018	12418	194361388
6675	11084	177591389
8087	13537	216241390
9908	21047	309551391
13639	36343	49982 ⁽¹⁾ 1392
26706	47024	73730 1393
2768	7463	10231نفر 10-49
4653	8904	13557نفر 50-99
19285	30657	49942نفر و بیشتر ⁽¹⁾

1- اختلاف در سرجمع‌ها به دلیل گرد کردن ارقام می باشد.
مأخذ- مرکز آمار ایران.

7-11- جبران خدمات مزد و حقوق بگیران کارگاه‌های صنعتی ده نفر کارکن و بیشتر برحسب نوع فعالیت و طبقات کارکن 1393 (میلیون ریال)

فعالیت	جمع	10-49 نفر	50-99 نفر	100 نفر و بیشتر
جمع ⁽¹⁾	806888	211860	91328	503700
صنایع مواد غذایی و آشامیدنی.....	252242	34509	44267	173466
تولید محصولات از توتون و تنباکو - سیگار.....	0	0	0	0
تولید منسوجات.....	66117	9164	16180	40773
تولید پوشاک و عمل آوردن و رنگ کردن پوست خردار.....	0	0	0	0
دباغی و عمل آوردن چرم و ساخت کیف، چمدان، زین و یراق و تولید کفش.....	0	0	0	0
تولید چوب و محصولات چوبی و چوب پنبه، (غیر از میلمان) و ساخت کالا از نی و مواد حصیری.....	0	0	0	0
تولید کاغذ و محصولات کاغذی.....	0	0	0	0
انتشار، چاپ و تکثیر رسانه های ضبط شده.....	800	800	0	0
صنایع تولید زغال کک، پالایشگاه‌های نفت و سوخت‌های هسته ای.....	0	0	0	0
صنایع تولید مواد و محصولات شیمیایی.....	1366	1366	0	0
تولید محصولات لاستیکی و پلاستیکی.....	9090	9090	0	0
تولید سایر محصولات کانی غیر فلزی.....	466383	146041	30881	289461
تولید فلزات اساسی.....	1190	1190	0	0
تولید محصولات فلزی فابریکی بجز ماشین آلات و تجهیزات.....	9700	9700	0	0
تولید ماشین آلات و تجهیزات طبقه بندی نشده در جای دیگر.....	0	0	0	0
تولید ماشین آلات اداری و حسابگر و محاسباتی.....	0	0	0	0
تولید ماشین آلات مولد و انتقال برق و دستگاه‌های برقی طبقه بندی نشده در جای دیگر.....	0	0	0	0
تولید رادیو و تلویزیون و دستگاه‌های وسایل ارتباطی.....	0	0	0	0
تولید ابزار پزشکی و ابزار اپتیکی و ابزار دقیق و ساعت‌های مچی و انواع دیگر ساعت.....	0	0	0	0
تولید وسایل نقلیه موتوری، تریلر و نیم تریلر.....	0	0	0	0
تولید سایر وسایل حمل و نقل.....	0	0	0	0
تولید میلمان و مصنوعات طبقه بندی نشده در جای دیگر.....	0	0	0	0
بازیافت.....	0	0	0	0

7- اختلاف در سرجمع ها به دلیل گرد کردن ارقام می باشد.

مأخذ- مرکز آمار ایران .

7-12- سرمایه گذاری کارگاه‌های صنعتی بر حسب نوع اموال سرمایه ای و طبقات کارکن: 1393
(میلیون ریال)

نرم افزارهای کامپیوتری	زمین	ساختمان (بدون زمین)	وسایل نقلیه	تجهیزات اداری	ماشین آلات و ...	جمع	سال و تعداد کارکن
0	2144	35124	3525	1492	45277	875631375
5	531	849	3103	499	7025	120121380
2	164	19439	3248	1271	65222	893461385
24099	1389	17526	7379	1521	40151	920651388
1308	0	6536	12294	5585	262712	2884351389
276	0	-74906	6492	1391	6087	-606601390
2524	879	11469	52948	4898	17095	898131391
1265	10277	12914	13872	2761	43169	84258 ⁽¹⁾ 1392
550	3858	62241	-69908	24005	369764	3905101393
232	43	2155	19997	183	70717	93327 نفر 10-49
281	0	988	2286	3818	46121	53494 نفر 50-99
37	3815	59098	-92191	20004	252926	243689 نفر و بیشتر

1- اختلاف در سرجمع بدلیل گرد کردن ارقام می باشد .
مأخذ- مرکز آمار ایران .

13-7- سرمایه گذاری کارگاه‌های صنعتی ده نفر کارکن و بیشتر بر حسب نوع فعالیت و طبقات کارکن
(میلیون ریال)

فعالیت	جمع	10-49 نفر	50-99 نفر	100 نفر و بیشتر
جمع.....	390510	93327	53494	243689
صنایع مواد غذایی و آشامیدنی.....	98037	55582	19976	22479
تولید محصولات از توتون و تنباکو - سیگار.....	0	0	0	0
تولید منسوجات.....	9396	875	613	7908
تولید پوشاک و عمل آوردن و رنگ کردن پوست خردار.....	0	0	0	0
دباغی و عمل آوردن چرم و ساخت کیف، چمدان، زین و یراق و تولید کفش.....	0	0	0	0
تولید چوب و محصولات چوبی و چوب پنبه، (غیر از مبلمان) و ساخت کالا از نی و مواد حصیری.....	0	0	0	0
تولید کاغذ و محصولات کاغذی.....	0	0	0	0
انتشار، چاپ و تکثیر رسانه های ضبط شده.....	20	20	0	0
صنایع تولید زغال کک، پالایشگاه‌های نفت و سوخت‌های هسته ای.....	0	0	0	0
صنایع تولید مواد و محصولات شیمیایی.....	495	495	0	0
تولید محصولات لاستیکی و پلاستیکی.....	534	534	0	0
تولید سایر محصولات کانی غیر فلزی.....	281668	35461	32905	213302
تولید فلزات اساسی.....	55	55	0	0
تولید محصولات فلزی فابریکی بجز ماشین آلات و تجهیزات.....	305	305	0	0
تولید ماشین آلات و تجهیزات طبقه بندی نشده در جای دیگر.....	0	0	0	0
تولید ماشین آلات اداری و حسابگر و محاسباتی.....	0	0	0	0
تولید ماشین آلات مولد و انتقال برق و دستگاه‌های برقی طبقه بندی نشده در جای دیگر.....	0	0	0	0
تولید رادیو و تلویزیون و دستگاه‌های وسایل ارتباطی.....	0	0	0	0
تولید ابزار پزشکی و ابزار آهتیکی و ابزار دقیق و ساعت‌های مچی و انواع دیگر ساعت.....	0	0	0	0
تولید وسایل نقلیه موتوری، تریلر و نیم تریلر.....	0	0	0	0
تولید سایر وسایل حمل و نقل.....	0	0	0	0
تولید مبلمان و مصنوعات طبقه بندی نشده در جای دیگر.....	0	0	0	0
باز یافت.....	0	0	0	0

مأخذ - مرکز آمار ایران .

14-7- ارزش افزوده فعالیت صنعتی کارگاه‌های صنعتی برحسب نوع فعالیت و طبقات کارکن: 1393

(میلیون ریال)

سال و فعالیت	جمع	10-49 نفر	50-99 نفر	100 نفر و بیشتر
.....1375	3010490	978257	378208	1654025
.....1380	206353	72750	0	133603
.....1385	505540	250640	95528	159372
.....1388	892055	425175	38814	428066
.....1389	1361304	652938	37525	670842
.....1388	1852958	750782	102108	1000068
.....1391	2431855	1005101	370797	1055956
.....1392	3010490	978257	378208	1654025
.....1393	4303618	929426	874442	2499751
.....صنایع مواد غذایی و آشامیدنی.....	1683738	181529	609022	893187
.....تولید محصولات از توتون و تنباکو - سیگار.....	0	0	0	0
.....تولید منسوجات.....	108395	25539	33786	49071
.....تولید پوشاک و عمل آوردن و رنگ کردن پوست خردار.....	0	0	0	0
.....دباغی و عمل آوردن چرم و ساخت کیف، چمدان، زین و یراق و تولید کفش.....	0	0	0	0
.....تولید چوب و محصولات چوبی و چوب پنبه، (غیر از مبلمان) و ساخت کالا از نی و مواد حصیری.....	0	0	0	0
.....تولید کاغذ و محصولات کاغذی.....	0	0	0	0
.....انتشار، چاپ و تکثیر و رسانه های ضبط شده.....	2030	2030	0	0
.....صنایع تولید زغال کک، پالایشگاه‌های نفت و سوخت‌های هسته ای.....	0	0	0	0
.....صنایع تولید مواد و محصولات شیمیایی.....	2905	2905	0	0
.....تولید محصولات لاستیکی و پلاستیکی.....	33693	33693	0	0
.....تولید سایر محصولات کانی غیر فلزی.....	2404234	615107	231634	1557493
.....تولید فلزات اساسی.....	1941	1941	0	0
.....تولید محصولات فلزی فابریکی بجز ماشین آلات و تجهیزات.....	66682	66682	0	0
.....تولید ماشین آلات و تجهیزات طبقه بندی نشده در جای دیگر.....	0	0	0	0
.....تولید ماشین آلات اداری و حسابگر و محاسباتی.....	0	0	0	0
.....تولید ماشین آلات مولد و انتقال برق و دستگاه‌های برقی طبقه بندی نشده در جای دیگر.....	0	0	0	0
.....تولید رادیو و تلویزیون و دستگاه‌های وسایل ارتباطی.....	0	0	0	0
.....تولید ابزار پزشکی و ابزار اپتیکی و ابزار دقیق و ساعت‌های مچی و انواع دیگر ساعت.....	0	0	0	0
.....تولید وسایل نقلیه موتوری، تریلر و نیم تریلر.....	0	0	0	0
.....تولید سایر وسایل حمل و نقل.....	0	0	0	0
.....تولید مبلمان و مصنوعات طبقه بندی نشده در جای دیگر.....	0	0	0	0
.....بازیافت.....	0	0	0	0

مأخذ - مرکز آمار ایران .

15-7- مشخصات عمومی شرکت‌های تعاونی فعال صنعتی و فرش دستباف در پایان سال 1394

فرش دستباف				صنعتی				سال و شهرستان
سرمایه (هزارریال)	شاغلان	عضو	تعداد شرکت	سرمایه (هزارریال)	شاغلان	عضو	تعداد شرکت	
0	0	0	0	16284120	1387	827	561375
10500	7	7	1	31215460	2684	1955	981380
22800	48	48	2	31661730	5217	4490	1471385
43800	62	62	4	32797120	5902	5105	2121389
92400	61	146	7	54177400	6795	6129	3161390
87900	139	116	7	135579690	4570	3624	2481391
108900	349	133	9	139747140	5277	3944	2851392
134100	386	149	11	167350570	5392	3903	2821393
919	688	227	16	320157	6111	4286	3051394
21	14	14	2	3146	692	595	27ایرانشهر
10	30	7	1	61559	79	86	6چابهار
0	0	0	0	122	142	119	11خاش
0	0	0	0	0	0	0	0دلگان
208	143	146	7	826	500	387	41زابل
0	0	0	0	63	10	7	1مهرستان
674	481	40	5	229398	2051	808	106زاهدان
0	0	0	0	914	37	47	5زهک
6	20	20	1	4108	2153	1978	79سراوان
0	0	0	0	39	126	34	4سرباز
0	0	0	0	0	0	0	0سیب و سوران
0	0	0	0	0	0	0	0فnoch
0	0	0	0	0	0	0	0قصرقند
0	0	0	0	3072	31	39	4کنارک
0	0	0	0	0	0	0	0میرجاوه
0	0	0	0	47	93	66	4نیکشهر
0	0	0	0	166	76	50	7نیمروز
0	0	0	0	16676	109	63	9هامون
0	0	0	0	21	12	7	1هیرمند

مأخذ- اداره کل تعاون، کار و رفاه اجتماعی استان سیستان و بلوچستان .